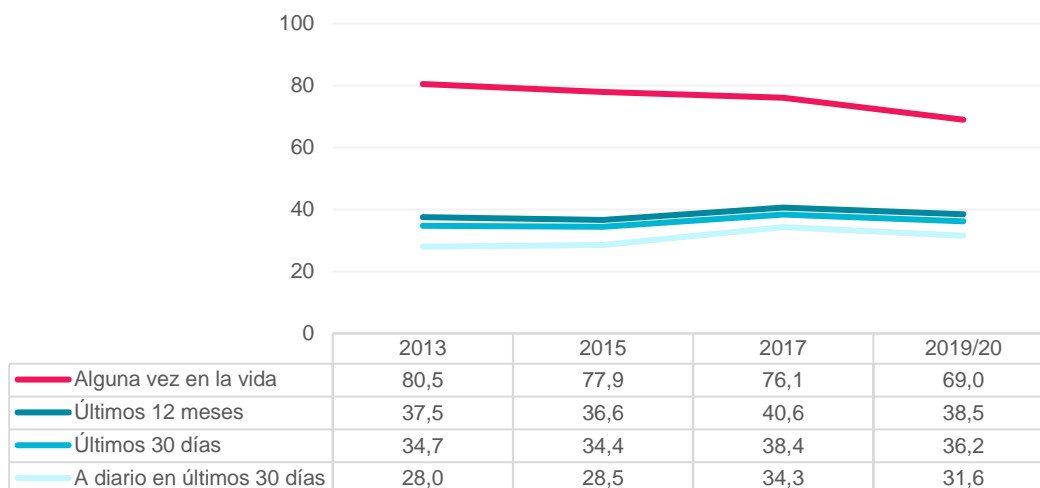


Prevalencias generales de consumo de tabaco entre la población de 15 a 64 años de Euskadi

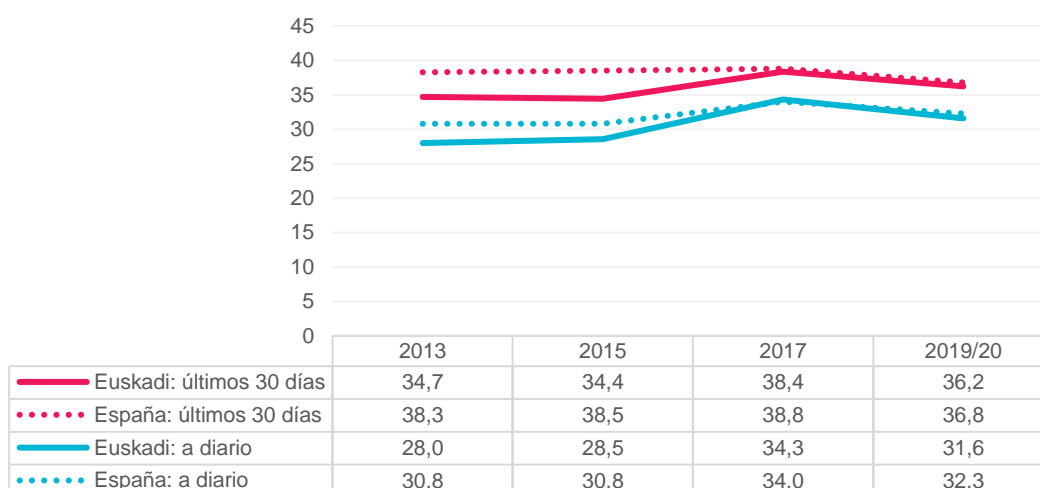
Gráfico 1. Evolución de las prevalencias generales de consumo de tabaco entre la población de 15 a 64 años. Euskadi 2013-2019/20



Fuente: Encuesta sobre alcohol y otras drogas en España (EDADES). Datos País Vasco

- Los datos correspondientes al periodo 2019/20 muestran con respecto al periodo previo (2017) una disminución general del consumo de tabaco en Euskadi entre la población de 15 a 64 años. En 2020, la prevalencia de consumo reciente, actual y diaria de tabaco es inferior a la que se observaba en 2017.

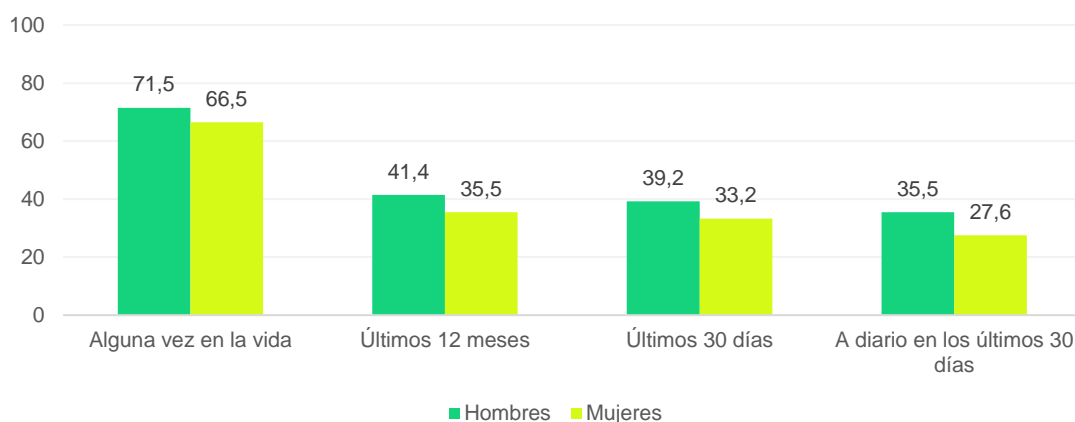
Gráfico 2. Evolución del consumo en los últimos 30 días y el consumo diario entre la población de 15 a 64 años. 2013-2019/20



Fuente: Encuesta sobre alcohol y otras drogas en España (EDADES).

- A pesar de que en periodos previos se observaba una menor prevalencia de consumo en Euskadi, en el momento actual apenas existen diferencias entre las prevalencias de consumo actual y consumo diario de Euskadi y el conjunto del Estado.

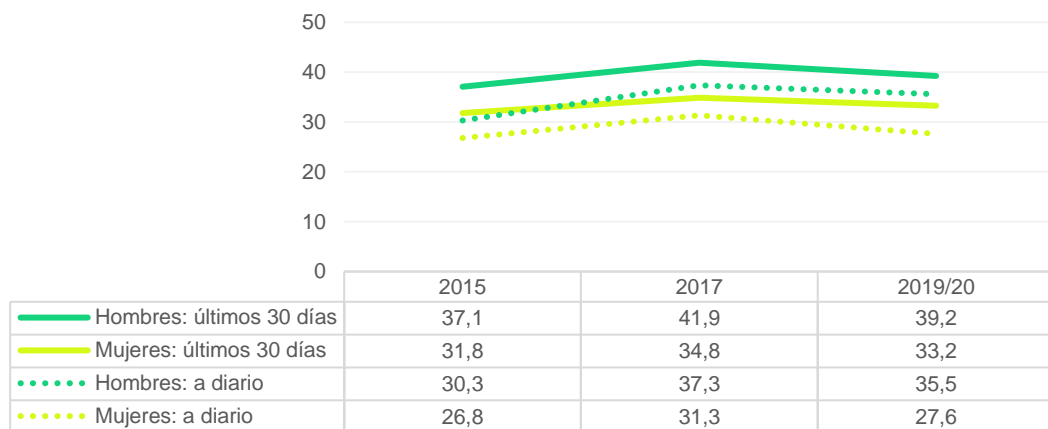
Gráfico 3. Prevalencias generales de consumo de tabaco entre la población de 15 a 64 años, según sexo. Euskadi 2019/20



Fuente: Encuesta sobre alcohol y otras drogas en España (EDADES). Datos País Vasco

- Independientemente del indicador de consumo que se escoja, la prevalencia de consumo de tabaco entre los hombres es superior a la de las mujeres. Las diferencias mayores se producen en el consumo diario de tabaco, donde la prevalencia de los hombres es ocho puntos porcentuales superior a la de las mujeres.

Gráfico 4. Evolución del consumo en los últimos 30 días y el consumo diario entre la población de 15 a 64 años, según sexo. 2019/20



Fuente: Encuesta sobre alcohol y otras drogas en España (EDADES). Datos País Vasco

Tabla 1. Evolución de la edad media de inicio en el consumo de tabaco entre la población de 15 a 64 años, según sexo. España y Euskadi 2013-2019/20

	2013	2015	2017	2019/20
España	16,3	16,3	16,3	16,4
Euskadi	16,4	16,4	16,6	16,6
Mujeres	--	16,0	15,9	16,0
Hombres	--	16,6	16,7	16,8

Fuente: Encuesta sobre alcohol y otras drogas en España (EDADES). Datos País Vasco

- Las diferencias según el sexo en el consumo actual y el consumo diario de tabaco se han mantenido relativamente estables a lo largo de los últimos años.
- No se observan apenas diferencias en cuanto a la edad de inicio de la población de 15 a 64 en el consumo de tabaco, que en Euskadi se ha mantenido en entorno a los 16,5 años. Por término medio las mujeres de 15 a 64 años se han iniciado en el consumo de tabaco algo más tarde que los hombres.