

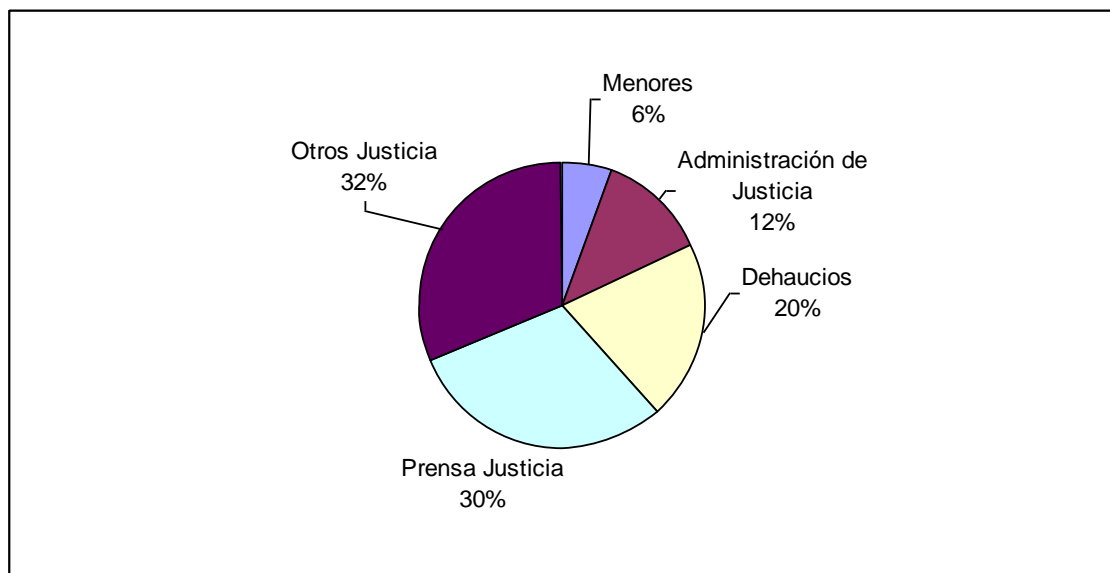


## Justicia y administración pública

### Justicia

#### Presencial

	Bizkaia	Gipuzkoa	Araba	Total	%
Menores		2	3	5	5,6%
Administración de Justicia	3	1	7	11	12,4%
Deshaucios	2		16	18	20,2%
Prensa Justicia	1		26	27	30,3%
Otros Justicia	20	2	6	28	31,5%
<b>TOTAL</b>	<b>26</b>	<b>5</b>	<b>58</b>	<b>89</b>	



#### Idioma

Castellano: 52,8%

Euskera: 47,2%

#### Tipo de atención

Trámite: 82,0%

Información: 16,9%

Correspondencia: 1,1%

#### Género

Hombre: 25,8%

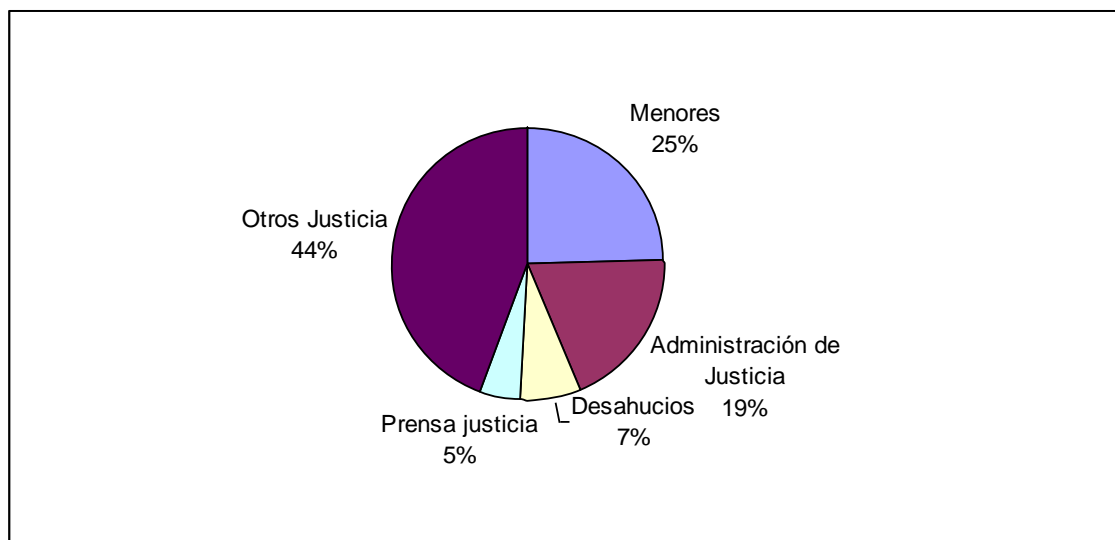
Mujer: 73,0%

Sin especificar: 1,2%



## Teléfono

Menores	25	24,8%
Administración de Justicia	19	18,8%
Desahucios	7	6,9%
Prensa Justicia	5	5,0%
Otros Justicia	45	44,6%
<b>Total</b>	<b>101</b>	



### Idioma

Castellano: 83,2%

Euskera: 16,8%

### Género

Hombre: 30,7%

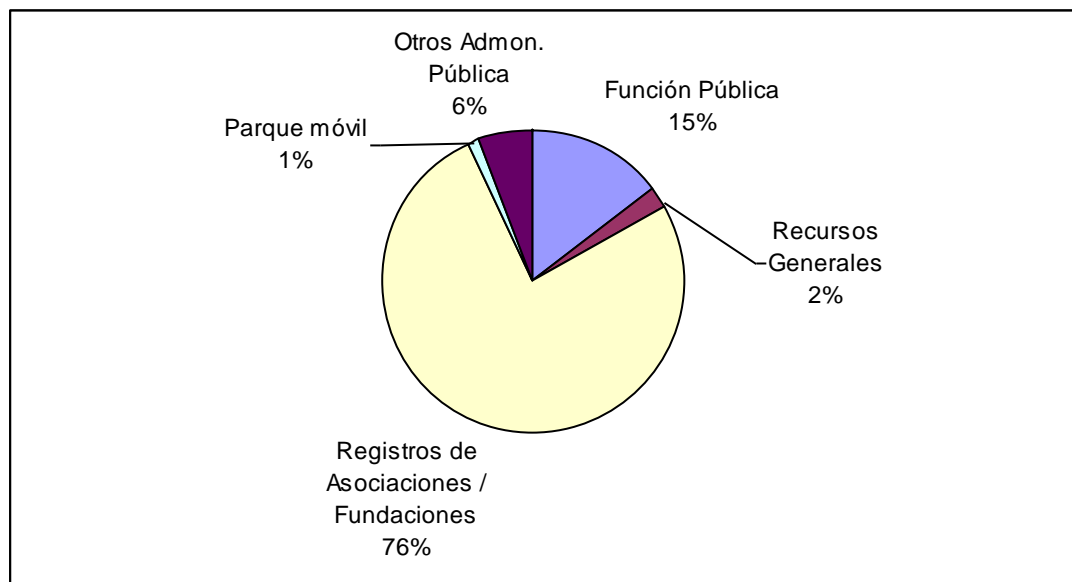
Mujer: 69,3%



## Administración pública

### Presencial

	Bizkaia	Gipuzkoa	Araba	Total	%
Función Pública	6	6	1	13	14,8%
Recursos Generales	1	1		2	2,3%
Registros de Asociaciones / Fundaciones	36	13	18	67	76,1%
Parque móvil			1	1	1,1%
Otros Admon. Pública	2	2	1	5	5,7%
<b>TOTAL</b>	<b>45</b>	<b>22</b>	<b>21</b>	<b>88</b>	



### Idioma

Castellano: 79,5%

Euskera: 20,5%

### Tipo de atención

Trámite: 72,7%

Información: 25,0%

Correspondencia: 2,3%

### Género

Hombre: 56,8%

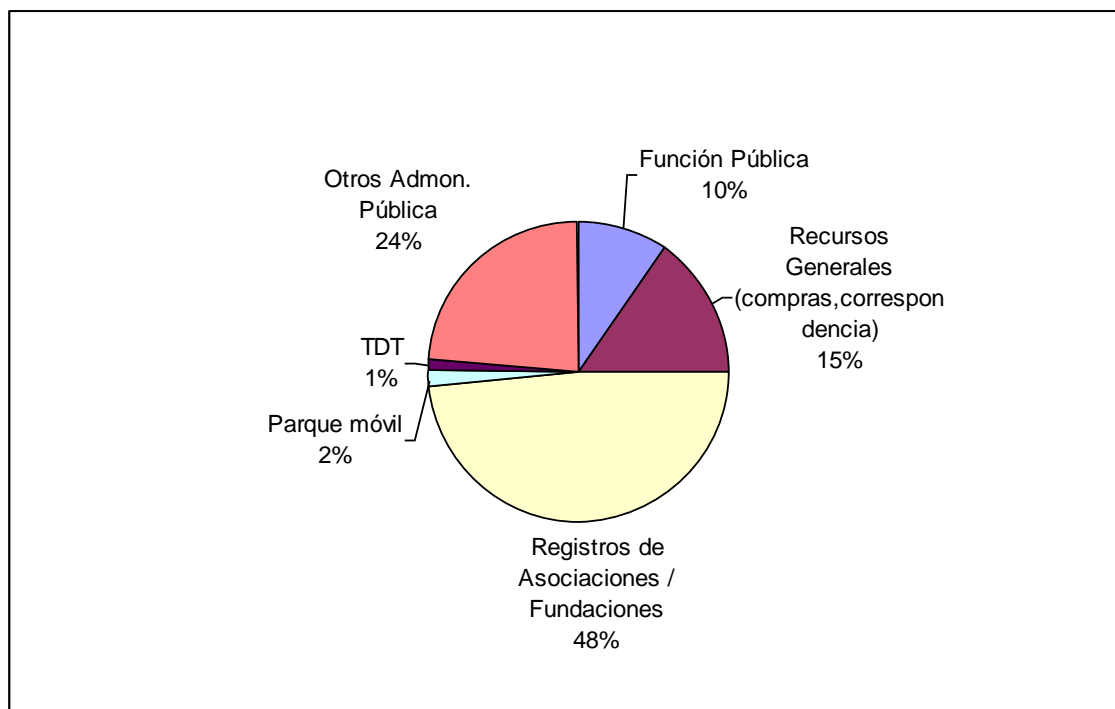
Mujer: 40,9%

Sin especificar: 2,3%



## Teléfono

Función Pública	28	9,9%
Recursos Generales	43	15,1%
Registros de Asociaciones / Fundaciones	137	48,2%
Parque móvil	6	2,1%
TDT	3	1,1%
Otros Admon. Pública	67	23,6%
<b>Total</b>	<b>284</b>	



### Idioma

Castellano: 87,0%

Euskera: 13,0%

### Género

Hombre: 37,0%

Mujer: 62,7%

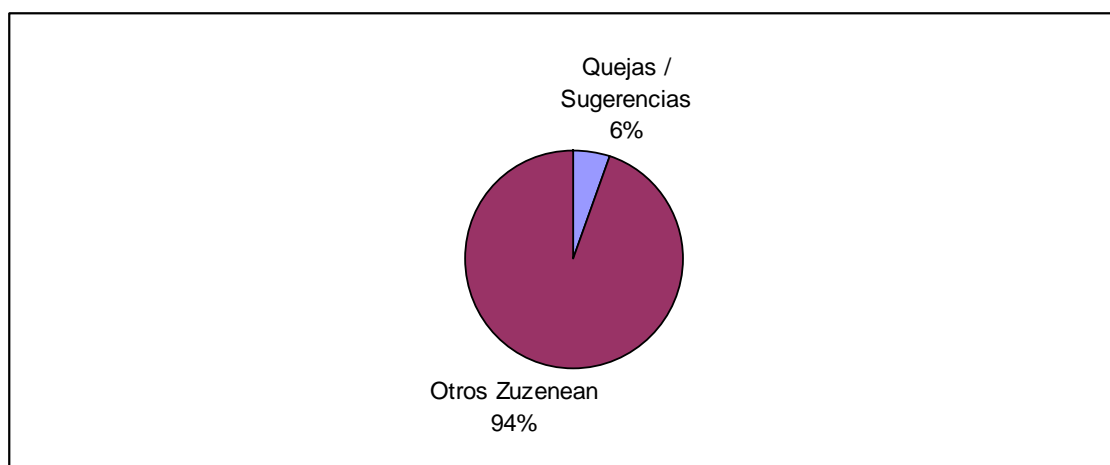
Sin especificar: 0,3%



## Zuzenean

### Presencial

	Bizkaia	Gipuzkoa	Araba	Total	%
Quejas / sugerencias	2	1	1	4	5,6%
Otros Zuzenean	46	4	17	67	94,4%
<b>Total</b>	<b>48</b>	<b>5</b>	<b>18</b>	<b>71</b>	



### Idioma

Castellano: 80,3%

Euskera: 19,7%

### Tipo de atención

Trámite: 50,7%

Información: 47,9%

Correspondencia: 1,4%

### Género

Hombre: 47,9%

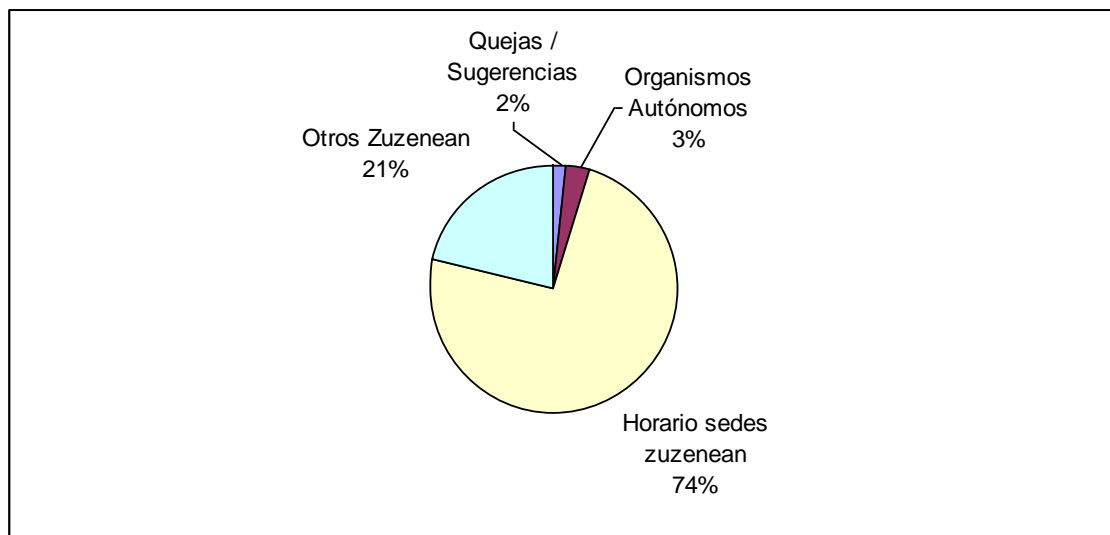
Mujer: 50,7%

Sin especificar: 1,4%



## Teléfono

Queja-Sugerencias	18	1,8%
Organismos Autónomos	29	2,9%
Horario sedes Zuzenean	730	73,8%
Otros Zuzenean	212	21,4%
<b>Total</b>	<b>989</b>	



### Idioma

Castellano: 80,3%

Euskera: 19,7%

### Género

Hombre: 23,3%

Mujer: 76,3%

Sin especificar: 0,4%